

Základná škola Ul. 17. novembra Sabinov

Hodnotenie prospechu, dochádzky a správania v 2. polroku školského roka 2019 / 2020

Počet žiakov

Trieda	Počet žiakov	Počet chlapcov	Počet dievčat	PŠD mimo SR	Počet žiakov zo SZP
0.A	14	5	9	2	14
1.A	20	8	12	0	2
1.B	20	10	10	2	2
1.C	21	9	12	1	4
1.D	21	9	12	0	4
1.ročník	82	36	46	3	12
2.A	22	12	10	1	3
2.B	22	13	9	0	4
2.C	23	11	12	2	3
2.ročník	67	36	31	3	10
3.A	22	9	13	3	1
3.B	23	10	13	3	2
3.C	21	7	14	2	1
3.D	22	7	15	5	1
3.ročník	88	33	55	13	5
4.A	39	19	20	14	0
4.C	32	17	15	7	1
4.D	42	20	22	18	1
4.ročník	113	56	57	39	2
I.stupeň	364	166	198	60	43

Trieda	Počet žiakov	Počet chlapcov	Počet dievčat	PŠD mimo SR	Počet žiakov zo SZP
5.A	21	8	13	1	0
5.B	22	8	14	1	1
5.C	21	9	12	3	4
5.D	20	8	12	0	2
5.ročník	84	33	51	5	7
6.A	25	9	16	4	1
6.B	24	10	14	4	0
6.C	26	11	15	4	0
6.D	26	10	16	4	0
6.ročník	101	40	61	16	1
7.A	22	8	14	2	0
7.B	23	9	14	1	0
7.C	19	8	11	1	1
7.ročník	64	25	39	4	1
8.A	25	12	13	3	0
8.B	25	15	10	0	0
8.ročník	50	27	23	3	0
9.B	28	9	19	3	0
9.C	25	10	15	0	0
9.ročník	53	19	34	3	0

	Počet žiakov	Počet chlapcov	Počet dievčat	Počet žiakov plniacich PŠD mimo SR	Počet žiakov zo SZP
1.stupeň	364	166	198	60	43
2.stupeň	352	144	208	31	9
Škola	716	310	406	91	52

Prospech - I.stupeň

Trieda	Prospievajúci žiaci				Prospelo spolu		Neprospievajúci žiaci		Neprospelo spolu		Počet žiakov s priemerom známok 1,0	Priem. známka triedy z klasifikovaných predmetov	Priemerná známka - SJL	Priemerná známka - MAT
	Prospeli s vyznamenaním	Prospeli veľmi dobre	Prospeli	Nehodnotení (PŠD mimo SR)	Počet žiakov	%	Stupeň nedostatočný	Neklasifikovaní	Počet žiakov	%				
0.A	x	x	12	2	14	100,0%	0	0	0	0,0%	x	x	x	x
1.A	x	x	20	0	20	100,0%	0	0	0	0,0%	x	x	x	x
1.B	x	x	18	2	20	100,0%	0	0	0	0,0%	x	x	x	x
1.C	x	x	20	1	21	100,0%	0	0	0	0,0%	x	x	x	x
1.D	x	x	21	0	21	100,0%	0	0	0	0,0%	x	x	x	x
Prvý ročník	0	0	79	3	82	100,0%	0	0	0	0,0%	x	x	x	x
2.A	12	0	9	1	22	100,0%	0	0	0	0,0%	0	2,02	2,05	2,0
2.B	15	2	4	0	21	95,5%	1	0	1	4,5%	12	1,71	1,76	1,67
2.C	15	0	6	2	23	100,0%	0	0	0	0,0%	9	1,93	2,05	1,86

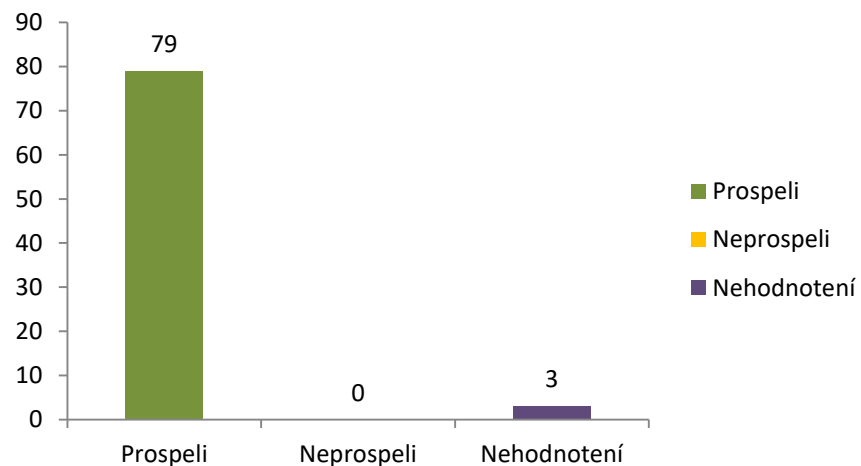
Druhý ročník	42	2	19	3	66	98,5%	1	0	1	1,5%	21	x	x	x
3.A	12	2	5	3	22	100,0%	0	0	0	0,0%	8	1,85	1,95	1,68
3.B	11	1	7	3	22	95,7%	1	0	1	4,3%	11	2,04	2,1	2,05
3.C	16	0	3	2	21	100,0%	0	0	0	0,0%	13	1,47	1,58	1,32
3.D	13	2	2	5	22	100,0%	0	0	0	0,0%	9	1,48	1,53	1,41
Tretí ročník	52	5	17	13	87	98,9%	1	0	1	1,1%	41	x	x	x
4.A	16	3	6	14	39	100,0%	0	0	0	0,0%	12	1,65	1,79	1,63
4.C	18	0	6	7	31	96,9%	1	0	1	3,1%	7	1,82	1,8	1,56
4.D	17	1	6	18	42	100,0%	0	0	0	0,0%	12	1,8	1,8	1,79
Štvrtý ročník	51	4	18	39	112	99,1%	1	0	1	0,9%	31	x	x	x

Prospech – II.stupeň

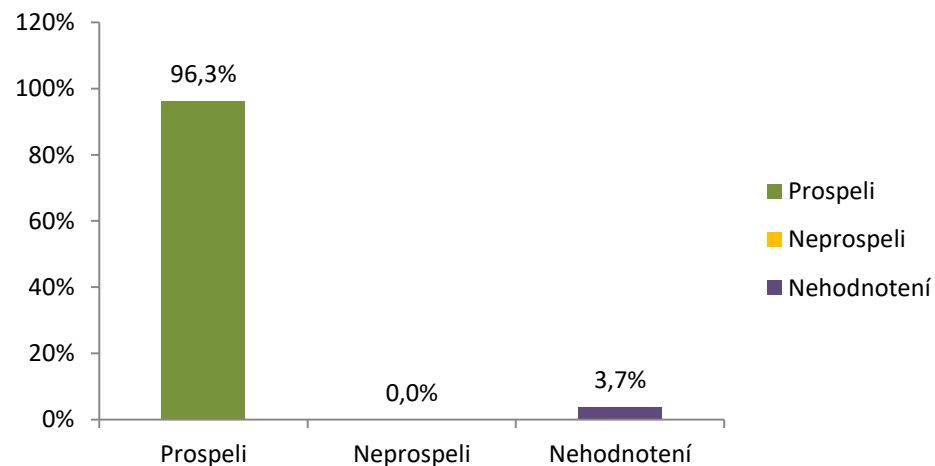
Trieda	Prospievajúci žiaci				Prospelo spolu		Neprospievajúci žiaci		Neprospelo spolu		Počet žiakov s priemerom známok 1,0	Priemer triedy z klasifikovaných predmetov	Priemerná známka - SJL	Priemerná známka - MAT
	Prospeli s vyznamenaním	Prospeli veľmi dobre	Prospeli	Nehodnotení (PŠD mimo SR)	Počet žiakov	%	Stupeň nedostatočný	Neklasifikovaní (neplnenie PŠD)	Počet žiakov	%				
5.A	10	5	5	1	21	100,0%	0	0	0	0,0%	7	1,97	1,8	1,9
5.B	11	1	9	1	22	100,0%	0	0	0	0,0%	6	2,2	1,95	2,19
5.C	7	2	9	3	21	100,0%	0	0	0	0,0%	5	2,4	2,5	2,39
5.D	10	1	9	0	20	100,0%	0	0	0	0,0%	6	2,32	2,25	2,35
Piaty ročník	38	9	32	5	84	100,0%	0	0	0	0,0%	24	x	x	x
6.A	5	5	11	4	25	100,0%	0	0	0	0,0%	4	2,16	2,33	2,14
6.B	9	4	7	4	24	100,0%	0	0	0	0,0%	7	1,94	2,0	2,0

6.C	6	4	12	4	26	100,0%	0	0	0	0,0%	5	2,26	2,55	2,27
6.D	5	3	14	4	26	100,0%	0	0	0	0,0%	2	2,46	2,77	2,36
Šiesty ročník	25	16	44	16	101	100,0%	0	0	0	0,0%	18	x	x	x
7.A	7	3	10	2	22	100,0%	0	0	0	0,0%	6	2,13	2,25	2,25
7.B	7	4	11	1	23	100,0%	0	0	0	0,0%	2	2,13	2,36	2,45
7.C	3	3	12	1	19	100,0%	0	0	0	0,0%	2	2,85	3,0	2,89
Siedmy ročník	17	10	33	4	64	100,0%	0	0	0	0,0%	10	x	x	x
8.A	7	4	11	3	25	100,0%	0	0	0	0,0%	3	2,14	2,32	2,32
8.B	6	2	17	0	25	100,0%	0	0	0	0,0%	2	2,66	2,76	2,96
Ôsmy ročník	13	6	28	3	50	100,0%	0	0	0	0,0%	5	x	x	x
9.B	4	10	11	3	28	100,0%	0	0	0	0,0%	3	2,29	2,52	2,48
9.C	9	4	12	0	25	100,0%	0	0	0	0,0%	3	2,20	2,16	2,6
Deviaty ročník	13	14	23	3	53	100,0%	0	0	0	0,0%	6	x	x	x

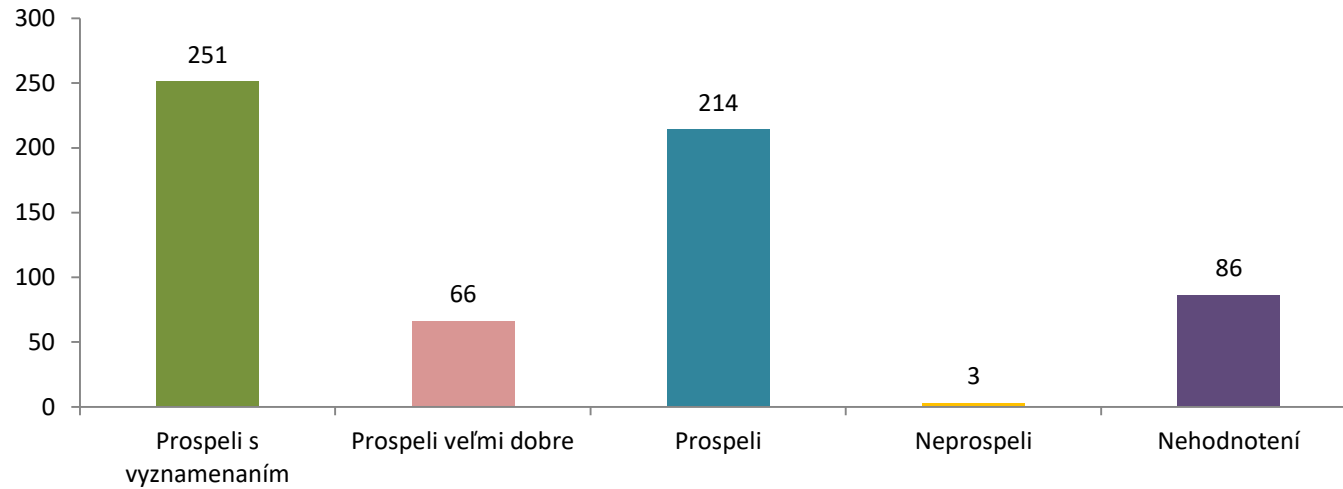
Prospech - 1. ročník (počet žiakov)



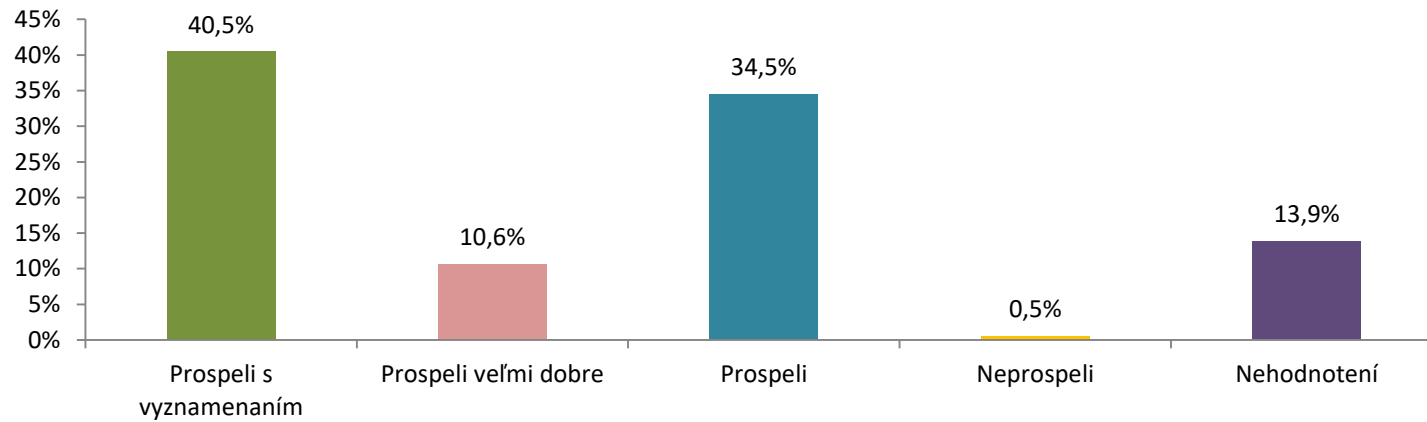
Prospech - 1. ročník (v %)



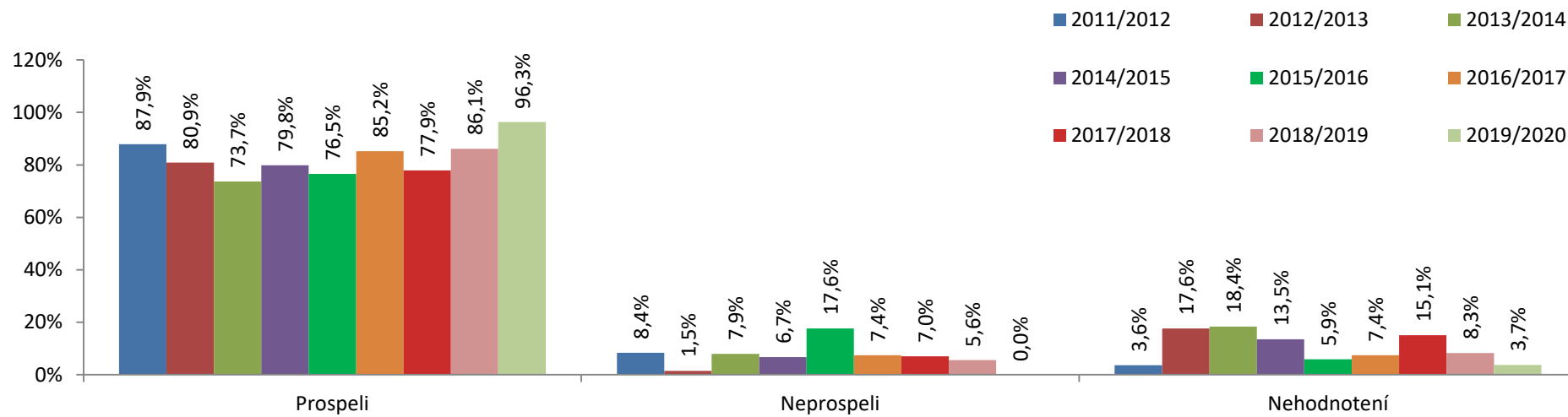
Prospech - 2. - 9. ročník (počet žiakov)



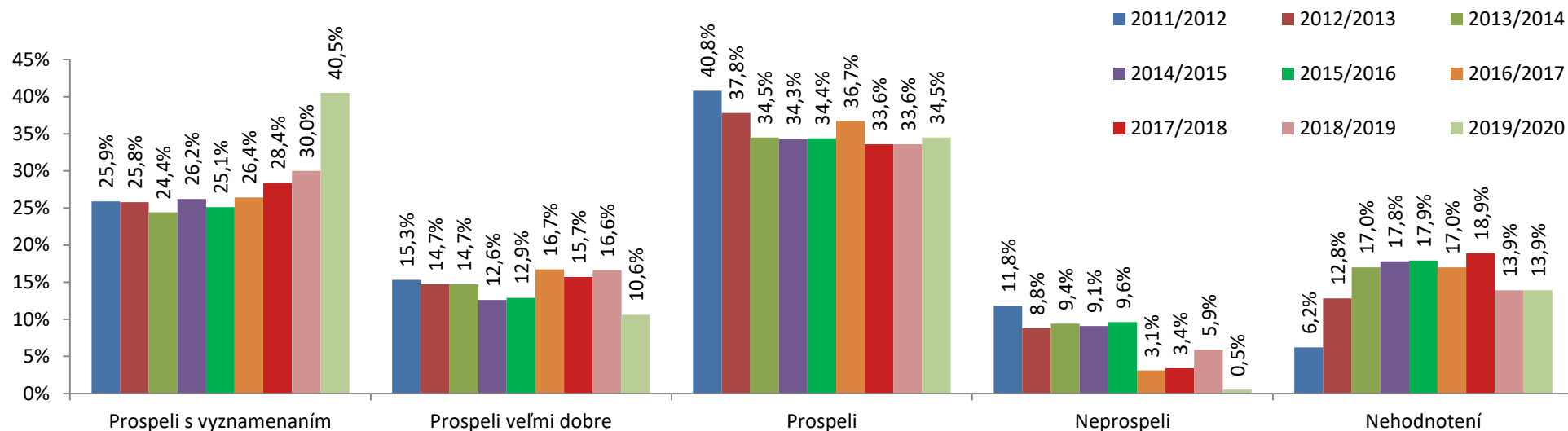
Prospech - 2. - 9. ročník (v %)



Prospech žiakov 1. ročníka - porovnanie školských rokov - 2. polrok



Prospech žiakov 2. - 9. ročníka - porovnanie školských rokov - 2. polrok



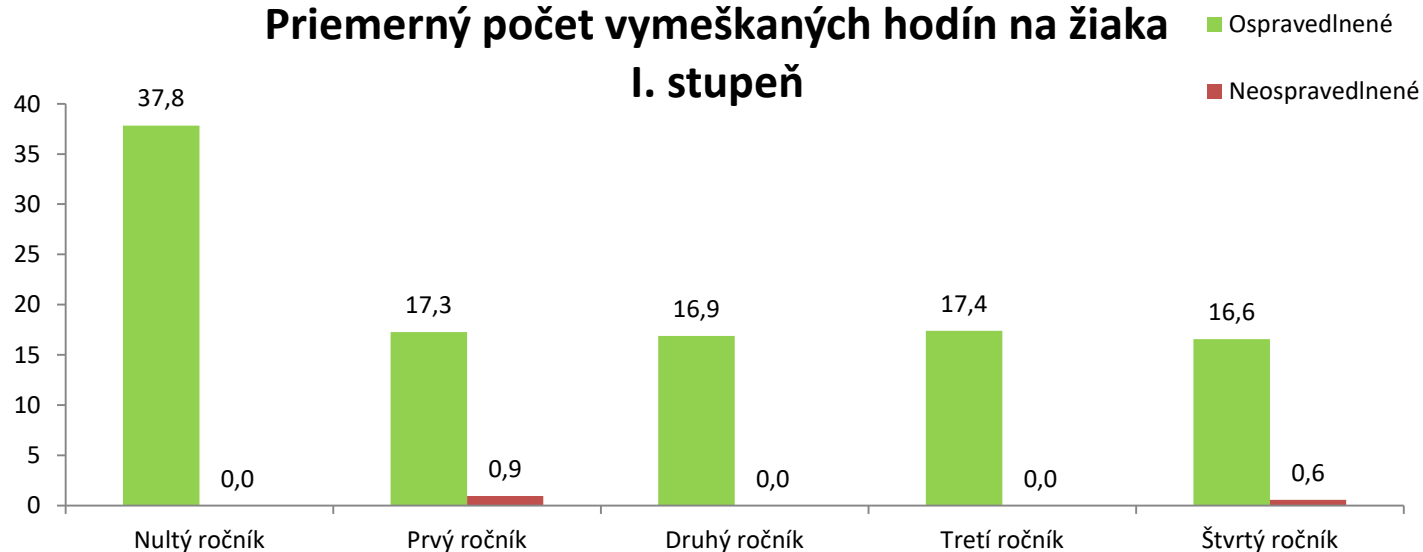
Dochádzka – I.stupeň – 2. polrok

Trieda	Počet vymeškaných hodín			Priemerný počet vymeškaných hodín na žiaka		
	Ospravedlnené	Neospravedlnené	Spolu	Ospravedlnené	Neospravedlnené	Spolu
0.A	454	0	454	37,8	0,0	37,8
1.A	349	0	349	17,5	0,0	17,5
1.B	338	4	342	18,8	0,2	19,0
1.C	284	66	350	14,2	3,3	17,5
1.D	394	4	398	18,8	0,2	19,0
Prvý ročník	1365	74	1439	17,3	0,9	18,2
2.A	393	0	393	18,7	0,0	18,7
2.B	275	0	275	12,5	0,0	12,5

2.C	413	0	413	19,7	0,0	19,7
Druhý ročník	1081	0	1081	16,9	0,0	16,9
3.A	326	0	326	17,2	0,0	17,2
3.B	334	0	334	16,7	0,0	16,7
3.C	315	0	315	16,6	0,0	16,6
3.D	329	0	329	19,4	0,0	19,4
Tretí ročník	1304	0	1304	17,4	0,0	17,4
4.A	302	43	345	12,1	1,7	13,8
4.C	579	0	579	23,2	0,0	23,2
4.D	346	0	346	14,4	0,0	14,4
Štvrtý ročník	1227	43	1270	16,6	0,6	17,2

Priemerný počet vymeškaných hodín na žiaka

I. stupeň

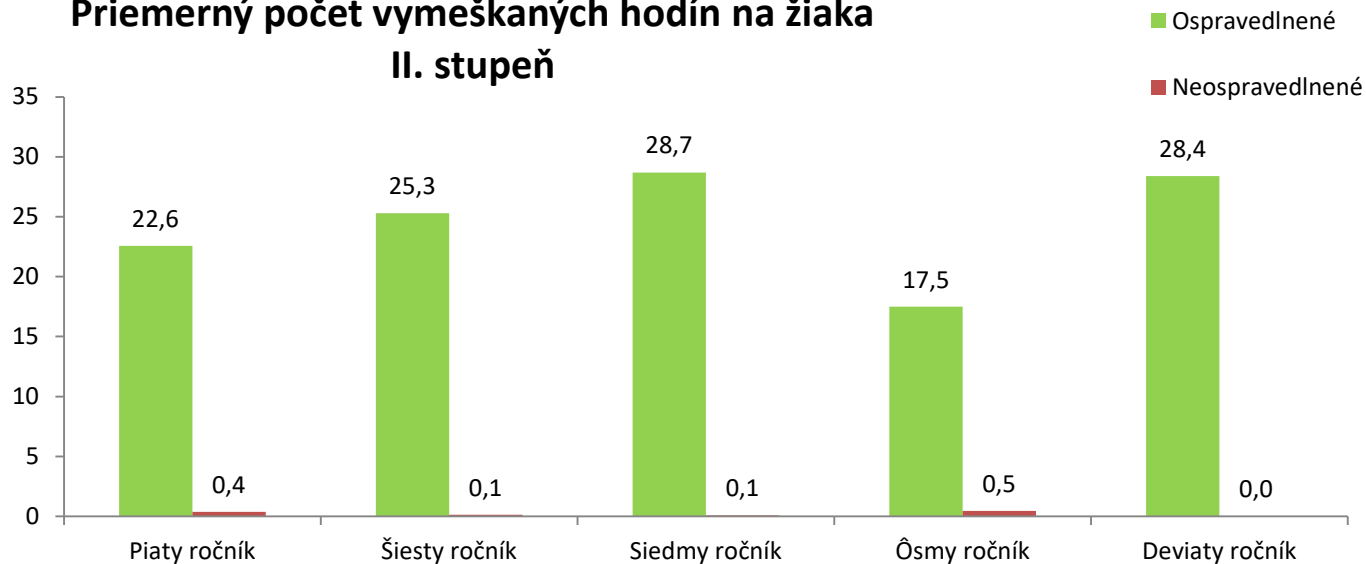


Dochádzka – II. stupeň – 2. polrok

Trieda	Počet vymeškaných hodín			Priemerný počet vymeškaných hodín na žiaka		
	Ospravedlnené	Neospravedlnené	Spolu	Ospravedlnené	Neospravedlnené	Spolu
5.A	276	2	278	13,8	0,1	13,9
5.B	360	23	383	17,1	1,1	18,2
5.C	612	5	617	34,0	0,3	34,3
5.D	536	0	536	26,8	0,0	26,8
Piaty ročník	1784	30	1814	22,6	0,4	23,0
6.A	507	12	519	24,1	0,6	24,7
6.B	466	0	466	23,3	0,0	23,3
6.C	434	0	434	19,7	0,0	19,7
6.D	742	0	742	33,7	0,0	33,7
Šiesty ročník	2149	12	2161	25,3	0,1	25,4
7.A	513	3	516	25,7	0,2	25,8
7.B	545	2	547	24,8	0,1	24,9
7.C	663	0	663	36,8	0,0	36,8
Siedmy ročník	1721	5	1726	28,7	0,1	28,8
8.A	399	0	399	18,1	0,0	18,1
8.B	423	22	445	16,9	0,9	17,8
Ôsmy ročník	822	22	844	17,5	0,5	18,0
9.B	654	0	654	26,2	0,0	26,2
9.C	766	0	766	30,6	0,0	30,6
Deviaty ročník	1420	0	1420	28,4	0,0	28,4

Priemerný počet vymeškaných hodín na žiaka

II. stupeň



Dochádzka – škola – 2. polrok

	Počet vymeškaných hodín			Priemerný počet vymeškaných hodín na žiaka		
	Ospravedlnené	Neospravedlnené	Spolu	Ospravedlnené	Neospravedlnené	Spolu
1.stupeň	5 431	117	5 548	17,87	0,38	18,25
2.stupeň	7 896	69	7 965	24,60	0,21	24,81
škola	13 327	186	13 513	21,32	0,30	21,62

Dochádzka – škola – celý školský rok

	Počet vymeškaných hodín			Priemerný počet vymeškaných hodín na žiaka		
	Ospravedlnené	Neospravedlnené	Spolu	Ospravedlnené	Neospravedlnené	Spolu
1.stupeň	20 499	235	20 734	32,80	0,37	33,17
2.stupeň	28 529	871	29 400	45,64	1,39	47,04
škola	49 028	1 106	50 134	78,44	1,77	80,21

Správanie – udelené výchovné opatrenia

Trieda	Pochvala		Pokarhanie		Znížená známka zo správania		
	triednym učiteľom	riaditeľkou školy	triednym učiteľom	riaditeľkou školy	2.stupeň	3. stupeň	4.stupeň
0.A	0	0	0	0	0	0	0
1.A	0	0	0	0	0	0	0
1.B	0	0	1	0	0	0	0
1.C	0	0	1	0	0	1	0
1.D	0	0	0	0	0	0	0
2.A	0	0	0	0	0	0	0
2.B	0	0	0	0	0	0	0
2.C	3	0	0	0	0	0	0
3.A	0	0	0	0	0	0	0
3.B	0	2	0	0	0	0	0
3.C	0	0	0	0	0	0	0
3.D	5	0	0	0	0	0	0
4.A	5	0	2	0	1	0	0
4.C	0	0	0	0	0	0	0
4.D	0	0	0	0	0	0	0
5.A	0	0	0	0	0	0	0
5.B	6	0	0	0	1	0	0
5.C	0	0	0	0	0	0	0
5.D	0	0	0	0	0	0	0

6.A	0	1	1	0	0	0	0
6.B	0	0	0	0	0	0	0
6.C	0	0	0	0	0	0	0
6.D	0	0	0	0	0	0	0
7.A	1	2	0	0	0	0	0
7.B	5	0	0	0	0	0	0
7.C	0	0	0	0	0	0	0
8.A	0	2	0	0	0	0	0
8.B	3	0	1	0	1	0	0
9.B	0	0	0	0	0	0	0
9.C	0	0	0	0	0	0	0
Spolu 1.stupeň	19	2	4	0	2	1	0
Spolu 2.stupeň	15	5	2	0	2	0	0
Spolu škola	34	7	6	0	4	1	0