

## Základná škola Ul. 17. novembra Sabinov

Hodnotenie prospechu, dochádzky a správania za 1. polrok školského roka 2020 / 2021

Počet žiakov

Trieda	Počet žiakov	Počet chlapcov	Počet dievčat	PŠD mimo SR	Počet žiakov zo SZP
1.A	22	12	10	2	3
1.B	21	7	14	1	3
1.C	19	9	10	1	4
1.D	21	8	13	1	6
1.E	20	11	9	1	3
<b>1.ročník</b>	<b>103</b>	<b>47</b>	<b>56</b>	<b>6</b>	<b>19</b>
2.A	22	14	8	0	3
2.B	21	11	10	2	2
2.C	22	13	9	1	4
2.D	22	10	12	0	4
<b>2.ročník</b>	<b>87</b>	<b>48</b>	<b>39</b>	<b>3</b>	<b>13</b>
3.A	22	14	8	0	2
3.B	21	12	9	1	3
3.C	23	11	12	2	3
<b>3.ročník</b>	<b>66</b>	<b>37</b>	<b>29</b>	<b>3</b>	<b>8</b>
4.A	31	12	19	11	1
4.B	27	9	18	8	1
4.C	33	15	18	12	1
4.D	25	10	15	5	1
<b>4.ročník</b>	<b>116</b>	<b>46</b>	<b>70</b>	<b>36</b>	<b>4</b>
<b>I.stupeň</b>	<b>372</b>	<b>178</b>	<b>194</b>	<b>48</b>	<b>44</b>

Trieda	Počet žiakov	Počet chlapcov	Počet dievčat	PŠD mimo SR	Počet žiakov zo SZP
5.A	30	14	16	3	0
5.B	30	16	14	2	1
5.C	32	16	16	4	2
<b>5.ročník</b>	<b>92</b>	<b>46</b>	<b>46</b>	<b>9</b>	<b>3</b>
6.A	21	8	13	2	1
6.B	21	8	13	1	1
6.C	17	7	10	1	3
6.D	18	7	11	1	2
<b>6.ročník</b>	<b>77</b>	<b>30</b>	<b>47</b>	<b>5</b>	<b>7</b>
7.A	25	9	16	4	0
7.B	24	10	14	4	0
7.C	24	11	13	4	0
7.D	25	10	15	4	0
<b>7.ročník</b>	<b>98</b>	<b>40</b>	<b>58</b>	<b>16</b>	<b>0</b>
8.A	21	8	13	2	0
8.B	23	9	14	2	0
8.C	16	7	9	1	0
<b>8.ročník</b>	<b>60</b>	<b>24</b>	<b>36</b>	<b>5</b>	<b>0</b>
9.A	24	10	14	4	0
9.B	22	14	8	0	0
<b>9.ročník</b>	<b>46</b>	<b>24</b>	<b>22</b>	<b>4</b>	<b>0</b>
<b>II.stupeň</b>	<b>373</b>	<b>164</b>	<b>209</b>	<b>39</b>	<b>10</b>

	Počet žiakov	Počet chlapcov	Počet dievčat	Počet žiakov plniacich PŠD mimo SR	Počet žiakov zo SZP
1.stupeň	372	178	194	48	44
2.stupeň	373	164	209	39	10
Škola	745	342	403	87	54

## Prospech - I.stupeň

Trieda	Prospievajúci žiaci				Prospelo spolu		Neprospievajúci žiaci		Neprospelo spolu		Počet žiakov s priemerom známok 1,0	Priemer triedy z klasifikovaných predmetov	Priemerná známka - SJL	Priemerná známka - MAT
	Prospeli s vyznamenaním	Prospeli veľmi dobre	Prospeli	Nehodnotení *	Počet žiakov	%	Stupeň nedostatočný	Neklasifikovaní	Počet žiakov	%				
1.A	x	x	17	5	22	100,0%	0	0	0	0,0%	x	x	x	x
1.B	x	x	19	1	20	95,2%	1	0	1	4,8%	x	x	x	x
1.C	x	x	16	3	19	100,0%	0	0	0	0,0%	x	x	x	x
1.D	x	x	15	6	21	100,0%	0	0	0	0,0%	x	x	x	x
1.E	x	x	15	3	18	90,0%	2	0	2	10,0%	x	x	x	x
Prvý ročník	0	0	82	18	100	97,1%	3	0	3	2,9%	x	x	x	x
2.A	15	1	4	0	20	90,9%	2	0	2	9,1%	12	1,9	2,0	1,68
2.B	14	2	0	5	21	100,0%	0	0	0	0,0%	7	1,34	1,56	1,13
2.C	10	3	4	2	19	86,4%	3	0	3	13,6%	8	2,23	2,3	2,15
2.D	17	1	0	4	22	100,0%	0	0	0	0,0%	17	1,06	1,06	1,06
Druhý ročník	56	7	8	11	82	94,3%	5	0	5	5,7%	44	x	x	x
3.A	11	2	4	5	22	100,0%	0	0	0	0,0%	7	1,94	2,5	2,05
3.B	12	3	2	2	19	90,5%	2	0	2	9,5%	8	1,8	2,1	1,9

3.C	13	3	3	2	21	91,3%	2	0	2	8,7%	8	1,94	2,19	2,0
Tretí ročník	36	8	9	9	62	93,9%	4	0	4	6,1%	23	x	x	x
4.A	9	4	3	14	30	96,8%	1	0	1	3,2%	5	1,93	2,32	1,74
4.B	9	2	4	9	24	88,9%	3	0	3	11,1%	6	2,15	2,4	2,33
4.C	15	2	1	15	33	100,0%	0	0	0	0,0%	10	1,62	1,8	1,57
4.D	7	7	2	5	21	84,0%	4	0	4	16,0%	1	2,23	2,8	2,0
Štvrtý ročník	40	15	10	43	108	93,1%	8	0	8	6,9%	22	x	x	x

## Prospech – II.stupeň

Trieda	Prospievajúci žiaci				Prospelo spolu		Neprospievajúci žiaci		Neprospelo spolu		Počet žiakov s priemerom známok 1,0	Priemer triedy z klasifikovaných predmetov	Priemerná známka - SJL	Priemerná známka - MAT
	Prospeli s vyznamenaním	Prospeli veľmi dobre	Prospeli	Nehodnotení *	Počet žiakov	%	Stupeň nedostatočný	Neklasifikovaní (neplnenie PŠD)	Počet žiakov	%				
5.A	19	1	4	6	30	100,0%	0	0	0	0,0%	11	1,72	1,93	1,63
5.B	9	12	7	2	30	100,0%	0	0	0	0,0%	3	2,12	2,25	2,0
5.C	17	5	5	5	32	100,0%	0	0	0	0,0%	4	1,93	2,11	1,93
Piaty ročník	45	18	16	13	92	100,0%	0	0	0	0,0%	18	x	x	x
6.A	9	5	5	2	21	100,0%	0	0	0	0,0%	6	1,94	1,95	2,16
6.B	8	2	8	2	20	95,2%	1	0	1	4,8%	2	2,26	2,2	2,45
6.C	5	4	5	3	17	100,0%	0	0	0	0,0%	2	2,42	2,56	2,21
6.D	6	3	4	2	15	83,3%	3	0	3	16,7%	2	2,48	2,06	2,65
Šiesty ročník	28	14	22	9	73	94,8%	4	0	4	5,2%	12	x	x	x
7.A	4	8	7	4	23	92,0%	2	0	2	8,0%	4	2,09	2,14	2,38

<b>7.B</b>	10	3	6	4	23	95,8%	1	0	1	4,2%	3	1,97	2,25	2,0
<b>7.C</b>	8	1	10	4	23	95,8%	1	0	1	4,2%	1	2,22	2,5	2,5
<b>7.D</b>	6	3	7	7	23	92,0%	2	0	2	8,0%	2	2,25	1,95	2,71
<b>Siedmy ročník</b>	<b>28</b>	<b>15</b>	<b>30</b>	<b>19</b>	<b>92</b>	<b>93,9%</b>	<b>6</b>	<b>0</b>	<b>6</b>	<b>6,1%</b>	<b>10</b>	x	x	x
<b>8.A</b>	7	3	7	4	21	100,0%	0	0	0	0,0%	4	2,0	2,0	2,0
<b>8.B</b>	4	8	5	2	19	82,6%	4	0	4	17,4%	1	2,3	2,43	2,67
<b>8.C</b>	5	2	7	2	16	100,0%	0	0	0	0,0%	1	2,23	2,43	2,67
<b>Ôsmy ročník</b>	<b>16</b>	<b>13</b>	<b>19</b>	<b>8</b>	<b>56</b>	<b>93,3%</b>	<b>4</b>	<b>0</b>	<b>4</b>	<b>6,7%</b>	<b>6</b>	x	x	x
<b>9.A</b>	5	5	9	4	23	95,8%	1	0	1	4,2%	2	2,24	1,8	2,65
<b>9.B</b>	6	3	13	0	22	100,0%	0	0	0	0,0%	1	2,50	2,95	2,91
<b>Deviaty ročník</b>	<b>11</b>	<b>8</b>	<b>22</b>	<b>4</b>	<b>45</b>	<b>97,8%</b>	<b>1</b>	<b>0</b>	<b>1</b>	<b>2,2%</b>	<b>3</b>	x	x	x

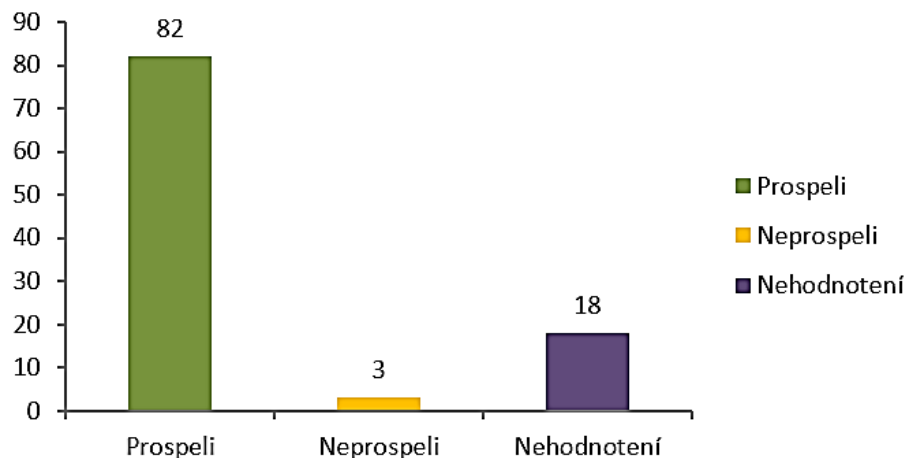
\*Nehodnotení – žiaci nehodnotení z dôvodu:

1. plnenie povinnej školskej dochádzky mimo územia SR
2. hodnotiace obdobie (HO) 1. polroka školského roka predĺžené do 31.03.2021

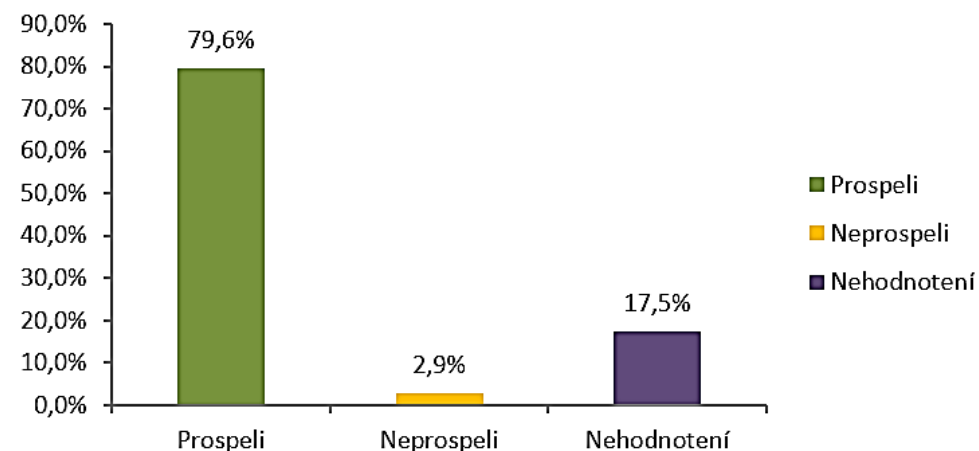
Nehodnotení	1.ročník	2.ročník	3.ročník	4.ročník	5.ročník	6.ročník	7.ročník	8.ročník	9.ročník	Škola spolu
PŠD mimo SR	6	3	3	36	9	5	16	5	4	87
HO do 31. 03.	12	8	6	7	4	4	3	3	0	47

Porovnanie vzdelávacích výsledkov s predchádzajúcimi školskými rokmi bude realizované až po 31. 03., keď bude u 47 žiakov ukončené hodnotenie.

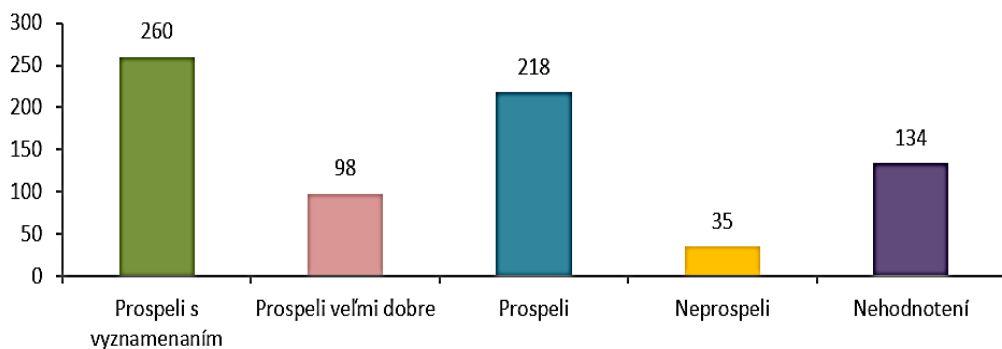
### Prospech - 1. ročník (počet žiakov)



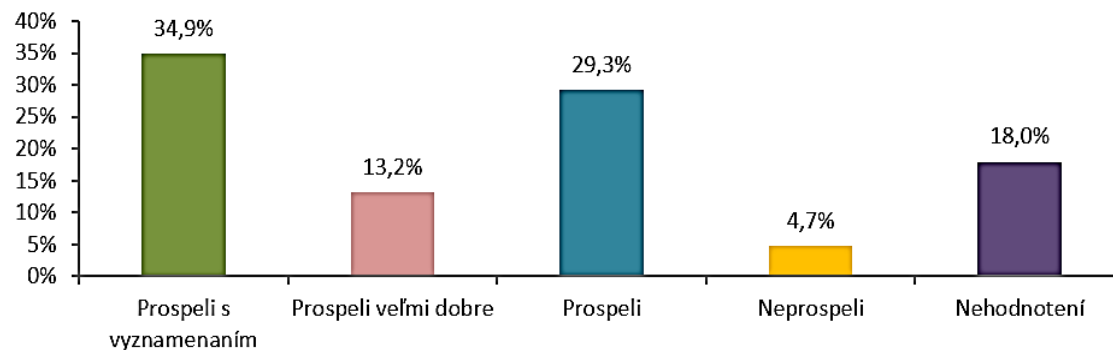
### Prospech - 1. ročník (v %)



### Prospech - 2. - 9. ročník (počet žiakov)



### Prospech - 2. - 9. ročník (v %)

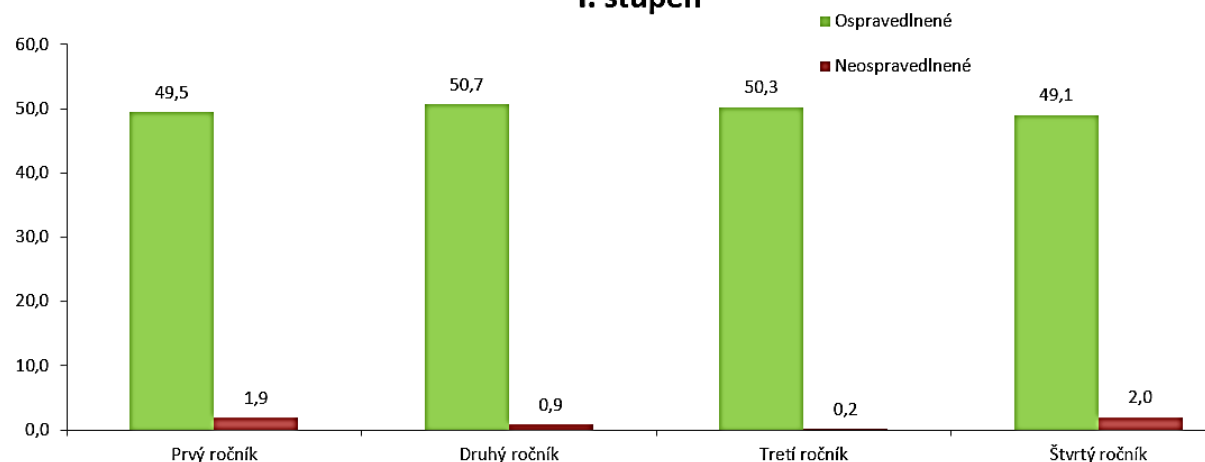


## Dochádzka – I.stupeň

Trieda	Počet vymeškaných hodín			Priemerný počet vymeškaných hodín na žiaka		
	Ospravedlnené	Neospravedlnené	Spolu	Ospravedlnené	Neospravedlnené	Spolu
1.A	942	84	1026	47,1	4,2	51,3
1.B	874	63	937	43,7	3,2	46,9
1.C	816	0	816	45,3	0,0	45,3

1.D	1184	0	1184	59,2	0,0	59,2
1.E	985	40	1025	51,8	2,1	53,9
<b>Prvý ročník</b>	<b>4801</b>	<b>187</b>	<b>4988</b>	<b>49,5</b>	<b>1,9</b>	<b>51,4</b>
2.A	871	0	871	39,6	0,0	39,6
2.B	871	0	871	45,8	0,0	45,8
2.C	1154	26	1180	55,0	1,2	56,2
2.D	1363	49	1412	62,0	2,2	64,2
<b>Druhý ročník</b>	<b>4259</b>	<b>75</b>	<b>4334</b>	<b>50,7</b>	<b>0,9</b>	<b>51,6</b>
3.A	1170	0	1170	53,2	0,0	53,2
3.B	955	14	969	47,8	0,7	48,5
3.C	1042	0	1042	49,6	0,0	49,6
<b>Třetí ročník</b>	<b>3167</b>	<b>14</b>	<b>3181</b>	<b>50,3</b>	<b>0,2</b>	<b>50,5</b>
4.A	988	0	988	49,4	0,0	49,4
4.B	1026	0	1026	54,0	0,0	54,0
4.C	918	66	984	43,7	3,1	46,9
4.D	992	95	1087	49,6	4,8	54,4
<b>Štvrtý ročník</b>	<b>3924</b>	<b>161</b>	<b>4085</b>	<b>49,1</b>	<b>2,0</b>	<b>51,1</b>

### Priemerný počet vymeškaných hodín na žiaka I. stupeň

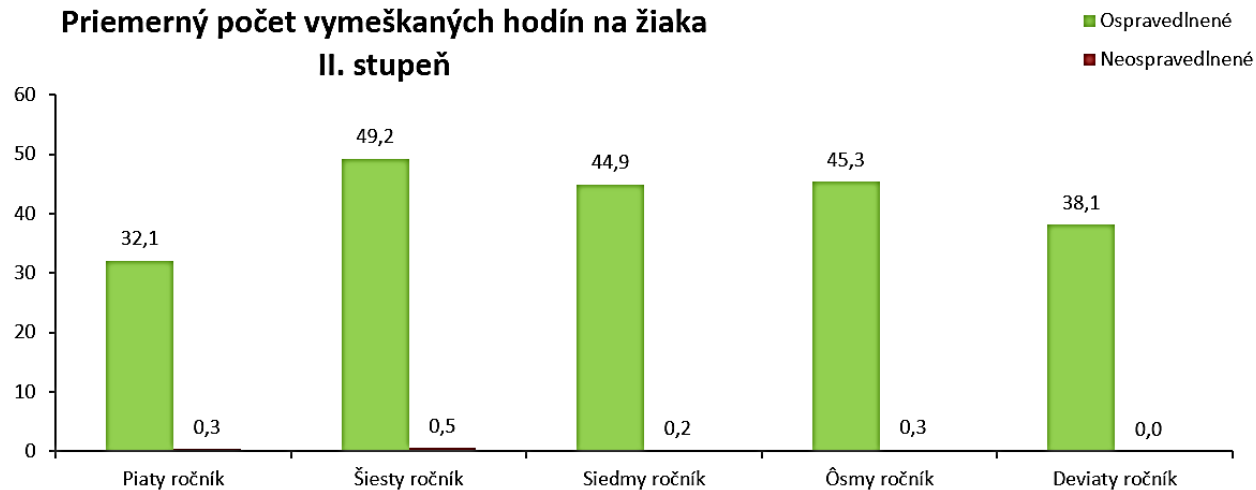


### Dochádzka – II.stupeň

Trieda	Počet vymeškaných hodín			Priemerný počet vymeškaných hodín na žiaka		
	Ospravedlnené	Neospravedlnené	Spolu	Ospravedlnené	Neospravedlnené	Spolu
5.A	852	4	856	31,6	0,1	31,7
5.B	914	11	925	32,6	0,4	33,0
5.C	899	12	911	32,1	0,4	32,5
<b>Piaty ročník</b>	<b>2665</b>	<b>27</b>	<b>2692</b>	<b>32,1</b>	<b>0,3</b>	<b>32,4</b>
6.A	745	1	746	39,2	0,1	39,3
6.B	854	12	866	42,7	0,6	43,3
6.C	812	24	836	50,8	1,5	52,3
6.D	1134	0	1134	66,7	0,0	66,7
<b>Šiesty ročník</b>	<b>3545</b>	<b>37</b>	<b>3582</b>	<b>49,2</b>	<b>0,5</b>	<b>49,8</b>
7.A	776	16	792	37,0	0,8	37,7
7.B	1074	0	1074	53,7	0,0	53,7

7.C	619	0	619	31,0	0,0	31,0
7.D	1212	0	1212	57,7	0,0	57,7
<b>Siedmy ročník</b>	<b>3681</b>	<b>16</b>	<b>3697</b>	<b>44,9</b>	<b>0,2</b>	<b>45,1</b>
8.A	801	10	811	42,2	0,5	42,7
8.B	1042	5	1047	49,6	0,2	49,9
8.C	649	0	649	43,3	0,0	43,3
<b>Ôsmy ročník</b>	<b>2492</b>	<b>15</b>	<b>2507</b>	<b>45,3</b>	<b>0,3</b>	<b>45,6</b>
9.A	774	0	774	38,7	0,0	38,7
9.B	828	0	828	37,6	0,0	37,6
<b>Deviaty ročník</b>	<b>1602</b>	<b>0</b>	<b>1602</b>	<b>38,1</b>	<b>0,0</b>	<b>38,1</b>

**Priemerný počet vymeškaných hodín na žiaka  
II. stupeň**





## Dochádzka – škola

	Počet vymeškaných hodín			Priemerný počet vymeškaných hodín na žiaka		
	Ospravedlnené	Neospravedlnené	Spolu	Ospravedlnené	Neospravedlnené	Spolu
1.stupeň	16 151	437	16 588	49,85	1,35	51,2
2.stupeň	13 985	95	14 080	41,87	0,28	38,1
škola	30 136	532	30 668	45,80	0,81	46,61

## Správania

Trieda	Pochvala		Pokarhanie		Znížená známka zo správania		
	triednym učiteľom	riaditeľkou školy	triednym učiteľom	riaditeľkou školy	2.stupeň	3. stupeň	4.stupeň
1.A	0	0	0	0	0	1	0
1.B	0	0	1	2	1	0	0
1.C	0	0	0	0	0	0	0
1.D	0	0	0	0	0	0	0
1.E	0	0	0	0	2	0	0
2.A	0	0	0	0	0	0	0
2.B	0	0	0	0	0	0	0
2.C	0	0	0	0	0	0	0
2.D	2	0	1	1	1	0	0
3.A	0	0	0	0	0	0	0
3.B	0	0	0	0	0	0	0
3.C	0	0	0	0	0	0	0
4.A	0	0	0	0	0	0	0
4.B	0	0	0	0	0	0	0
4.C	0	0	0	1	0	1	0
4.D	1	0	2	1	0	0	1
5.A	0	0	0	0	0	0	0
5.B	0	0	0	0	0	0	0
5.C	0	0	0	0	0	0	0

6.A	0	0	0	0	0	0	0
6.B	2	0	0	0	0	0	0
6.C	0	0	0	0	0	0	0
6.D	0	0	0	0	0	0	0
7.A	1	0	0	0	1	0	0
7.B	0	0	0	0	0	0	0
7.C	0	0	0	0	0	0	0
7.D	0	0	0	0	0	0	0
8.A	3	1	1	0	0	0	0
8.B	4	0	0	0	0	0	0
8.C	0	0	0	0	0	0	0
9.A	0	1	0	0	0	0	0
9.B	0	0	0	0	0	0	0
<b>Spolu 1.stupeň</b>	<b>3</b>	<b>0</b>	<b>4</b>	<b>5</b>	<b>4</b>	<b>2</b>	<b>1</b>
<b>Spolu 2.stupeň</b>	<b>10</b>	<b>2</b>	<b>1</b>	<b>0</b>	<b>1</b>	<b>0</b>	<b>0</b>
<b>Spolu škola</b>	<b>13</b>	<b>2</b>	<b>5</b>	<b>5</b>	<b>5</b>	<b>2</b>	<b>1</b>